





Välj låshus Assa

Fallregellås för innerdörrar.

Låses normalt med nyckel även på insidan. **Ingår då av försäkringsbolag godkänd låsenheter, enligt SS 3079 klass 2.** Om låshuset monteras med vred på insidan blir inte låset godkänt.


Låshus	Cylindertyp	Cylinderbehör	Säkerhetslutbleck
 565 Grunda art. nr 0326-05701	 701 Grunda art. nr 0326-01056 702 Grunda art. nr 0312-56068	Cylinderringen varierar beroende på dörrtjocklek.  256 Kontakta innesälj!	 1887-2 Grunda art. nr 0326-06758

Låsfunktioner Assa modullås

Entré- och innerdörrar

Låsenheter för entré- och innerdörrar där kraven på inträngsskydd är underordnade funktionen.

Uppfyller krav enligt SS 3522, klass 2.

Låsenhet	Användningsområde	Funktion	Cylindersida	Funktion insida
Assa 565-50	Låsenhet för innerdörrar, kontorslokaler, industrier, toalettdörrar etc.	Nyckelrörelsen 90° upphäver förreglingen och låser in eller ut regeln i låshuset. Vid inlåsning och 95° nyckelrörelse påverkas även fallen. Trycket drar in fallen.		Vredrörelsen 90° upphäver förreglingen och låser in eller ut regeln i låshuset. Vid inlåsning och 95° vredrörelse påverkas även fallen. Trycket drar in fallen.