















	<p>Ø 32 mm RSK nr 231 6113 Ø 40 mm RSK nr 231 6114 Ø 50 mm RSK nr 231 6170</p>		<p>Ø 32 mm RSK nr 231 6139 Ø 40 mm RSK nr 231 6141 Ø 50 mm RSK nr 231 6166</p>
	<p>Ø 32 mm RSK nr 291 0342 Ø 40 mm RSK nr 291 0343 Ø 50 mm RSK nr 231 6169</p>		<p>Ø 32 mm RSK nr 231 6125 Ø 40 mm RSK nr 231 6126</p>
	<p>Ø 32 mm RSK nr 231 6107 Ø 40 mm RSK nr 231 6108 Ø 50 mm RSK nr 231 6167</p>		<p>Ø 32 mm muff – Ø 40 mm yd RSK nr 291 0311</p>
	<p>Ø 32 mm RSK nr 291 0340 Ø 40 mm RSK nr 291 0341 Ø 50 mm RSK nr 231 6168</p>		<p>Kort modell Ø 32 mm muff – Ø 40 mm yd RSK nr 291 0385</p>
	<p>Ø 32 mm RSK nr 291 0363 Ø 40 mm RSK nr 291 0364 Ø 50 mm RSK nr 291 0365</p>		<p>Ø 32 mm muff – Ø 40 mm muff RSK nr 291 0355</p>
	<p>Ø 50 mm RSK nr 291 0366</p>		<p>Ø 40 mm muff – Ø 50 mm muff RSK nr 291 0356</p>
	<p>Ø 32 mm RSK nr 231 6101 Ø 40 mm RSK nr 231 6102 Ø 50 mm RSK nr 231 6165</p>		<p>Kort modell Ø 40 mm muff – Ø 50 mm yd RSK nr 291 0361</p>
	<p>Ø 32 mm RSK nr 231 6140 Ø 40 mm RSK nr 231 6142 Ø 50 mm RSK nr 231 6127</p>		<p>Ø 32 mm längd 1000 mm RSK nr 231 6089 Ø 32 mm längd 2000 mm RSK nr 231 6086 Ø 40 mm längd 1000 mm RSK nr 231 6090 Ø 40 mm längd 2000 mm RSK nr 231 6088 Ø 50 mm längd 1000 mm RSK nr 231 6092 Ø 50 mm längd 2000 mm RSK nr 231 6091</p>
	<p>Ø 32 mm RSK nr 231 6119 Ø 40 mm RSK nr 231 6120</p>		

Delarna är tillverkade av PP med tätning i TPE. Ingen speciell skötsel ska behövas, annat än att delarna torkas av med trasa och vanligt mildt rengöringsmedel.

Användningsområde:

System FaluVULK med orange packning, är ett typgodkänt avloppssystem för dolt (och synligt) montage enligt Nordic Poly Mark (Insta cert)



Systemet är byggt med invändig tätning, dvs samtliga delar tätar mot detalj/rörs utvändiga diameter.

Med delarna i fig. ovan kan lämplig installation byggas. Följ anvisningarna nedan !

Montering:

PP-röret ska kapas med rakt (vinkelrät) snitt med fintandad såg eller annan lämplig utrustning. Rörändens ytterdiameter ska fasas samt rengöras från kapsånor, så att tätningen ej skadas vid montaget.

Rengör detalj(er) före montage samt smörj tätning (Vi rekommenderar att gummitätningen smörjs innan montage, med t.ex. Glidex eller liknande siliconbaserat smörjmedel.

Får ej vara oljebaserat)

Skjut i röret i muff tills röret bottnar (vid osäkerhet om rör bottnat rekommenderar vi att muffdjup mäts och markeras på rör, för att sedan skjuta rör till nivå med markering)

Drag därefter ut röret 1-2mm (max 2mm) ur muff. Denna längd är avsedd att ta upp den ev. längdvidgning som sker pga värme.

Fixera installationen med t.ex. Faluplasts rörclips.

För liggande installationer rekommenderar vi 2st clips per meter (Ø32/40/50)

För stående installationer rekommenderar vi 1st clips per meter (Ø32/40/50)

Skarvar bör ha klammer på båda sidor om skarven !

Vid ingjutning gäller att installationen måste klamras så att den **inte** kan förskjutas eller bli deformerad under gjutningen. Tänk på att vibrations plattan skakar om en hel del !

Ett tips är att tejpa runt om alla skarvar så att betongen inte kan tränga in i glipor/skarvar.

Följ alltid gällande byggregler och krav!

Max användningstemperatur kontinuerligt 80°, tillfälligt 90°

PP har bra beständighet mot de flesta kemikalier, såsom olja, bensin och tensider, men går **ej** att limma.

Faluplast