

FUNGERANDE PRODUKTER

För friska och hållbara hus



JAPE®

FÖR FRISKA HUS



” Det är en stark känsla att lyckas med något man trodde var omöjligt. Den känslan får många som använder Grön-Fri. ”

Enkelt att använda

På ett enkelt och effektivt sätt fixar Grön-Fri problemen med påväxt. Använd Grön-Fri på alla dina ytor utomhus, behandla och låt regnet ta hand om resten, så enkelt är det!



Här kan du använda Grön-Fri

På alla typer av ytor, bl.a. tak, fasader, markytor, staket, trätrall, trappor, murar och markiser. Grön-Fri kan användas på både målade och obehandlade material såsom trä, puts, sten, tegel, betong, eternit, plåt, takpapp, plast, textilier m.m.

Så här fungerar det

Vid behandling med Grön-Fri dör påväxten omgående. På väderutsatta ytor såsom tak spolar regnet med tiden bort resterna utan att ytan behöver bearbetas i efterhand. Alger är normalt borta inom ett år och lav efter ca två år. På målade vertikala ytor, t.ex. fasader, krävs det i de flesta fall att ytan tvättas för att resterna helt ska försvinna. Låt Grön-Fri verka i minst ett dygn om ytorna ska tvättas.

Grön-Fri har en förebyggande effekt eftersom näringsämnen på ytan neutraliseras. Etablering av ny påväxt kan ske först när nya näringsämnen har fastnat på ytan. På t.ex. tak tar det generellt upp till 4 år innan ny påväxt syns igen, på utsatta skuggiga ytor kan det komma tillbaka tidigare.

Vid problem med svarta prickar på omålade och målade träytor rekommenderas Prick-Fri.


Förläng resultatet, förstärk ytan och minska risken för framtida påväxt med Redo Ytskydd.

En perfekt start!

Vid behandling med Grön-Fri, använd Fri-Sprutan 5 liter för applicering. För att nå de flesta ytor utan problem används den justerbara Fri-Lansen 1,2 - 2,4 meter. Detta är allt som behövs för ett riktigt bra och enkelt resultat.



Så här gör du på väderutsatta ytor



1. Täck över växter vid behov.
2. Sopa bort mossor och löv om det finns på ytan.
3. Späd enligt anvisning och applicera Grön-Fri med lågtrycksspruta.
4. Låt regnet göra resten.

Använd Redo Ytskydd som en efterbehandling för att förlänga resultatet utav Grön-Fri.



	Art. nr.	Spädning	Räcker till
Grön-Fri 0,5 liter	13011	Spädes ej	2,5m ²
Grön-Fri 1 liter	13012	1 + 4 med vatten	25 m ²
Grön-Fri 5 liter	13024	1 + 4 med vatten	125 m ²
Redo Ytskydd 1 och 5 liter	15412, 15424	Spädes ej	10 - 50 m ²



@japeprodukter

#grönfri





” Med Prick-Fri gör du ett problem till en möjlighet. En ful fasad med mögel och alger blir en ren och fin fasad. ”

Effektivt system för fasadtvätt

Prick-Fri är väldigt effektiv tillsammans med våra tvättprodukter, Målningstvätt och Underhållstvätt. Tillsammans med Målningstvätt blir ytan helt ren och steril, perfekt att måla på. Med Underhållstvätt blir ytan som ny igen utan att behövas måla om.



Här kan du använda Prick-Fri

Effektivt mot ytlig påväxt av mögel och alger. För målade, lackade, oljade och obehandlade träytor utomhus t.ex. fasader, underslag, takutsprång, vindskivor, staket, dörrar, portar, fönster, trädgårdsmöbler och trallgolvs. Prick-Fri kan användas på alla typer av färg.

Så här fungerar det

Vid behandling med Prick-Fri dör påväxten omgående. På täckmålade ytor bearbetas Prick-Fri med borste direkt efter applicering för att säkerställa att allt mögel träffas och släpper från underlaget. Ytan tvättas sedan med Målningstvätt eller Underhållstvätt beroende på om ytan ska målas eller inte.

På trärena ytor eller träytor med slamfärg eller olja kan Prick-Fri appliceras utan att den bearbetas med borste. Rengör vid behov med någon utav Japes tvättprodukter. Prick-Fri är biologiskt nedbrytbart och etsar ej mineraliska material.

Förläng resultatet, förstärk ytan och minska risken för framtida påväxt med Redo Ytskydd.

En perfekt start!

Tillsammans med Redo fasadborste och Prick-Fri avdödar du enkelt det som växer på ytan. Applicering görs enkelt med Fri-Sprutan 5 liter, och du når de flesta ytor utan problem med den justerbara Fri-Lansen 1,2 - 2,4 meter. Ett komplett kit för ett ordentligt och enkelt arbete.



Så här gör du på täckmålade träytor



1. Täck över växter vid behov.
2. Späd enligt anvisning och applicera Prick-Fri med spruta, pensel eller borste.
3. Bearbeta den blöta ytan med borste och låt verka i minst två timmar men maximalt ett dygn.
4. Fortsätt sedan behandlingen med Underhållstvätt om ytorna inte ska målas eller med Målningstvätt vid ommålning.

För övriga träytor, se anvisning på etikett.



	Art. nr.	Spädning	Räcker till
Prick-Fri 0,5 liter	13711	Spädes ej	2,5m ²
Prick-Fri 1 liter	13712	1 + 4 med vatten	25 m ²
Prick-Fri 5 liter	13724	1 + 4 med vatten	125 m ²
Underhållstvätt 1 och 5 liter	13812, 13824	1 + 20 med vatten	300 - 1500 m ²
Målningstvätt 1 och 5 liter	13912, 13924	1 + 20 med vatten	300 - 1500 m ²



@japeprodukter

#prickfri





” Mögel talar man tyst om. Det kan du också göra. Så länge du använder Mögel-Fri. ”

Här kan du använda Mögel-Fri

Mögel-Fri kan användas på alla sorters ytor med påväxt som exempelvis vindar, krypprunder, källare, badrum, väggar, bjälklag mm. Mögel-Fri tar även i de flesta fallen bort lukt av mikrobiell påväxt. Mögel-Fri är effektivt mot alla typer av mögel, ytliga blånadssvampar samt skyddar mot svampgrodd i och på byggnader.

Så här fungerar det

Mögel-Fri appliceras flödigt med lågtrycksspruta, roller eller tvättsvamp. Beläggningen dör omgående och ytan blir desinficerad. Beläggning som sitter kvar på ytan kan vid behov bearbetas mekaniskt med borste eller tvättas bort. Låt Mögel-Fri verka i minst ett dygn innan ytan borstas eller tvättas. Etsar ej mineraliska material.

Mögel-Fri innehåller UV-aktiva ämnen som möjliggör okulär besiktning med UV-lampa av de behandlade ytorna.

En perfekt start!

Vid behandling med Mögel-Fri, använd Fri-Sprutan 5 liter, för applicering på ett lätt och säkert sätt. Med vår UV-lampa ser du sedan om du missat att behandla någon yta.



Åtgärder och förebygger

Med Mögel-Fri håller du dina ytor fria från mögel på ett effektivt sätt. Behandla redan angripna ytor eller använd det förebyggande på ytor som riskerar mögelangrepp



Så här gör du



1. Applicera Mögel-Fri med spruta eller pensel.
2. Låt verka minst ett dygn innan eventuell rengöring. Dolda ytor kan lämnas utan tvätt.
3. Fortsätt med att rengöra ytan med någon av Japes rengöringsprodukter; Tvätt Direkt, Målningsvätt eller Underhållsvätt.

Använd Tvätt Direkt för att tvätta bort rester efter behandlingen



	Art. nr.	Spädning	Räcker upp till
Mögel-Fri 0,5 liter	11911	Spädes ej	2,5m ²
Mögel-Fri 1 liter	11912	Spädes ej	5 m ²
Mögel-Fri 5 liter	11923	Spädes ej	25 m ²
Tvätt Direkt 0,5, 1 och 5 liter	14211, 14212, 14224	Spädes ej	25 m ² / liter





För mer information




@japeprodukter #mögelfri


TAK - EXEMPELBILDER



FASAD - EXEMPELBILDER



MARKYTOR - EXEMPELBILDER



ÖVRIGA YTOR UTOMHUS - EXEMPELBILDER




INOMHUS - EXEMPELBILDER



TAK - REFERENSBILDER



FASAD - REFERENSBILDER



MARKYTOR - REFERENSBILDER



ÖVRIGA YTOR UTOMHUS - REFERENSBILDER



Ett lyckat resultat ger
fina stunder!



Besök www.jape.se för mer information och säkerhetsdatablad. Där kan du även använda verktyget Problemlösaren som hjälper dig identifiera problemet och välja rätt lösning.

JAPE®

FÖR FRISKA HUS

JAPE PRODUKTER AB

Helsingborgsvägen 14, 281 49 Hässleholm | Tel 0451-898 77 | www.jape.se | info@jape.se

